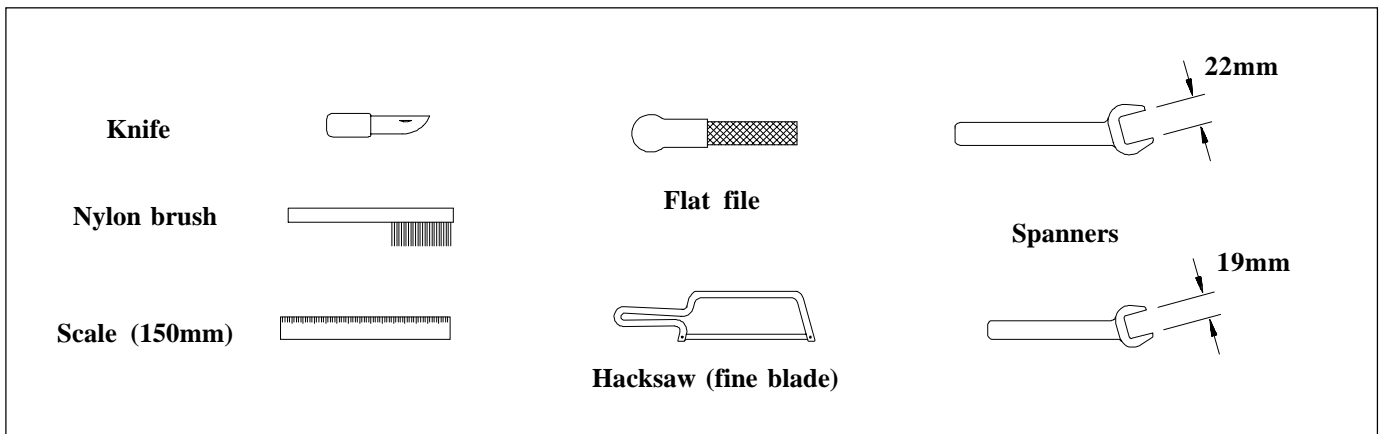


INSTALLATION INSTRUCTIONS

4.1/9.5 DIN Connectors Fitted to FSJ4-50B Cable.



**READ THE INSTRUCTIONS THOROUGHLY
BEFORE ASSEMBLY**



1

Do not damage inner conductor
No dañar el conductor interno
Ne pas endommager le conducteur central
Innenleiter nicht beschädigen

Remove foam
Quitar la espuma
Retirer la mousse
Schaumkern entfernen

Or O Ou Oder

Andrew EASIAx® 207865

2

Do not damage inner conductor
No dañar el conductor interno
Ne pas endommager le conducteur central
Innenleiter nicht beschädigen

Remove adhesive
Raspar el adhesivo
Retirer l'adhésif
Klebstoff entfernen

Andrew EASIAx® 207865

3

In-door
Interior
A l'intérieur
Einsatz im Innenbereich

Andrew EASIAx® 207865

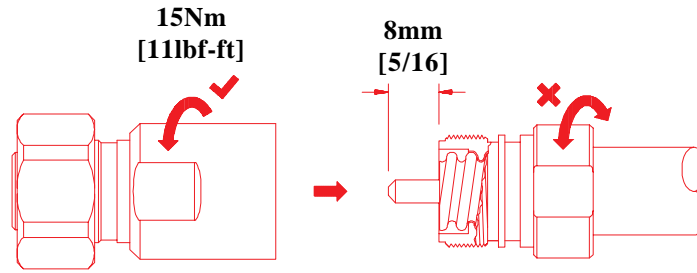
3a

Out-door
Exterior
A l'extérieur
Einsatz im Außenbereich

Apply Sparingly
Aplicar Ligeramente
Appliquer un peu de Graisse au Silicone
Sparsam auftragen

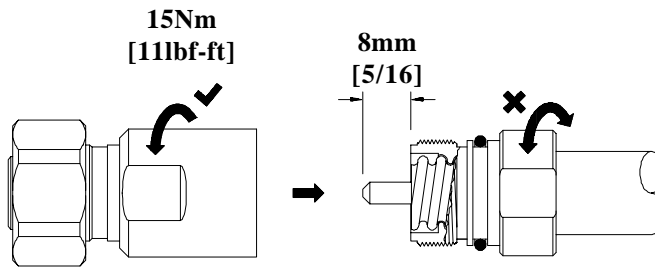
Andrew EASIAx® 207865

4



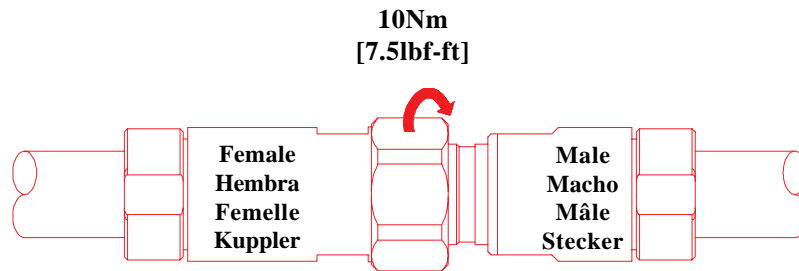
**In-door
Interior
A l'intérieur
Einsatz im Innenbereich**

4a



**Out-door
Exterior
A l'extérieur
Einsatz im Außenbereich**

5



Andrew Corporation
Orland Park, IL., **U.S.A 60462**
Andrew Antennas
Wokingham, Berks, **Great Britain**
Andrew Canada Inc.
Whitby, Ontario, **Canada**

Andrew Antennas
Campbellfield, Victoria, **Australia**
Andrew AKG
Zurich, **Switzerland**
Andrew GmbH
Essen, **Germany**

Antenas de Transmisión S.A. de C.V.
México, D.F. **Mexico.**
Antennes Andrew S.A.R.L.
Buc, **France**
Andrew Corporation
Tokyo, **Japan**

Andrew S.R.L.
Milan, **Italy**
Andrew España, S.A.
Madrid, **Spain.**

Printed in the E.C. September 1996